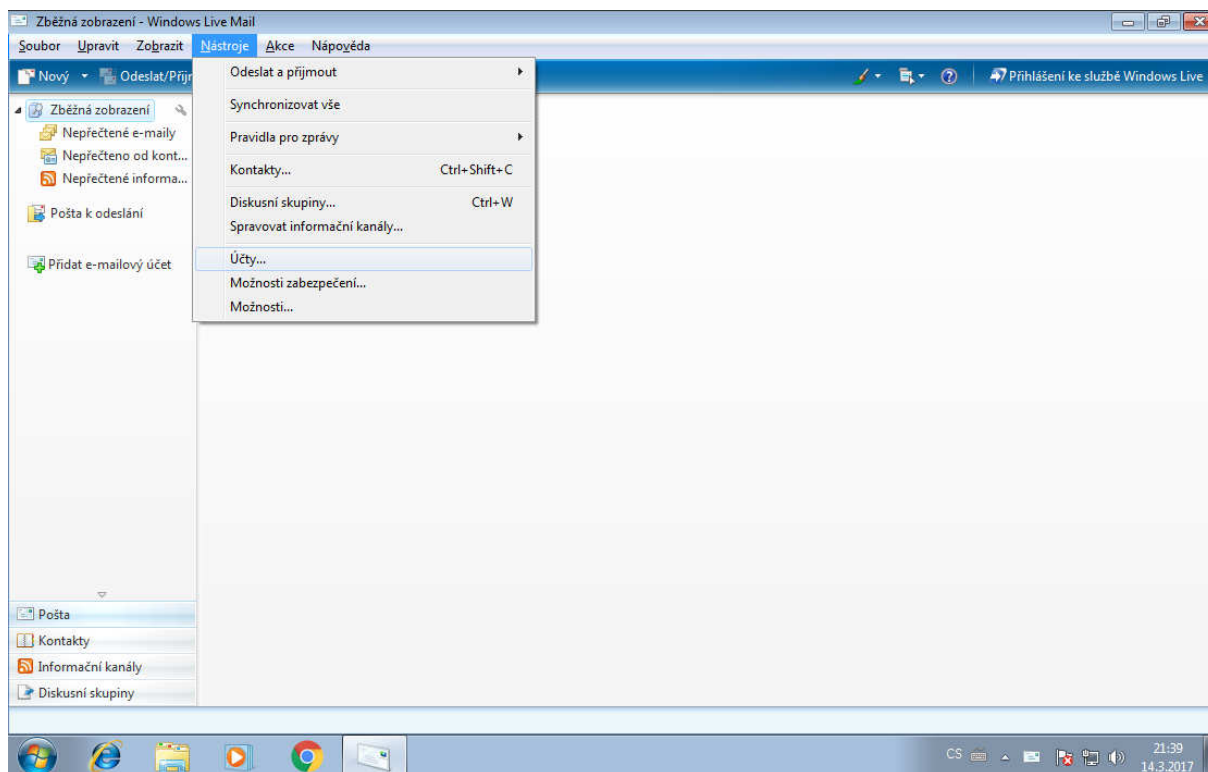


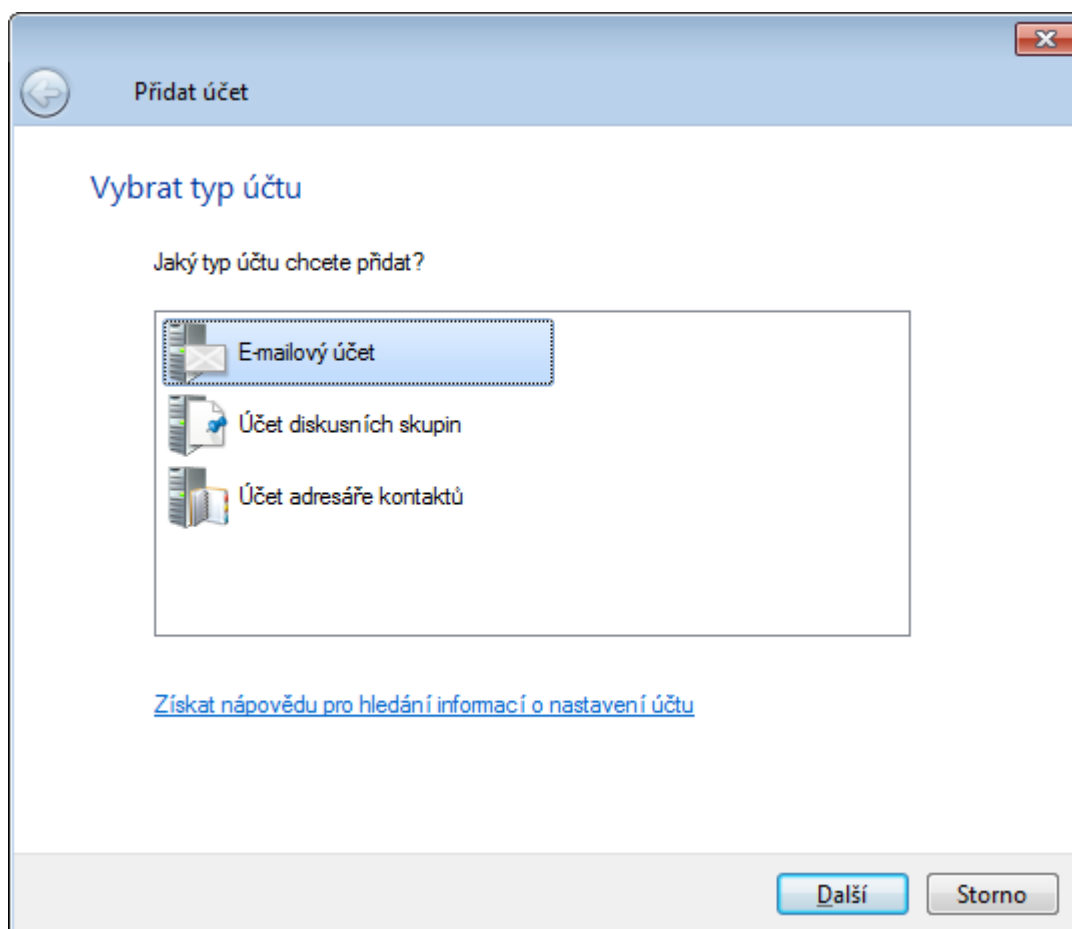
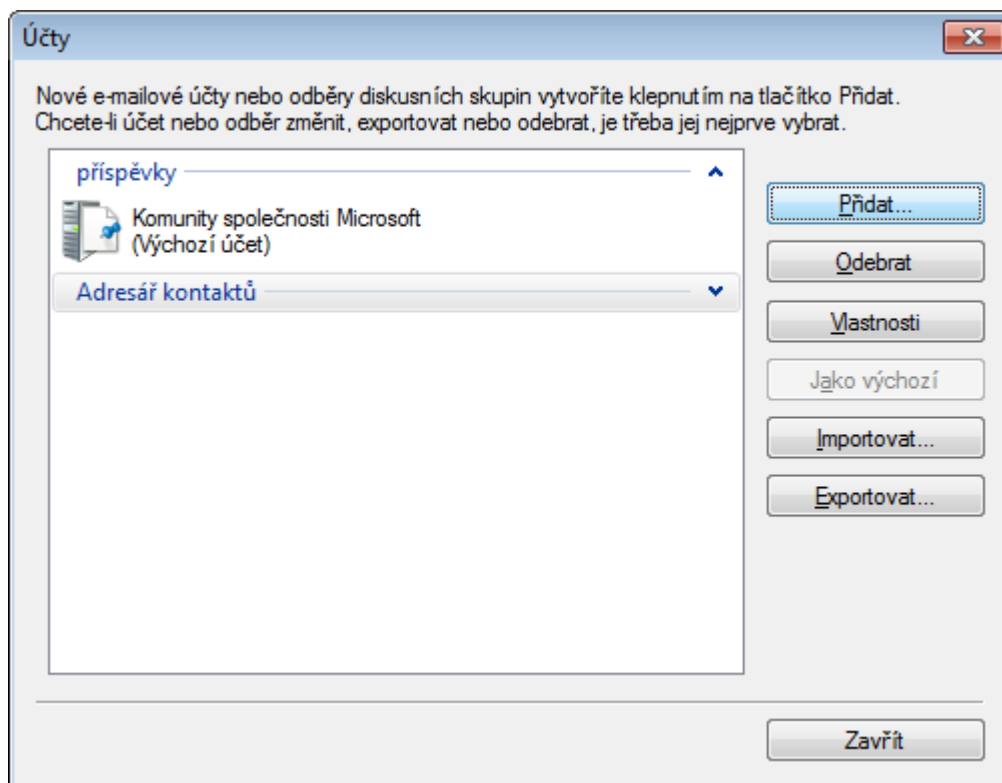
Nastavení poštovního klienta Windows Live Mail

Krok za krokem nové nastavení pošty pro aplikaci Microsoft Live Mail, testováno na verzi Live Mail 2008.

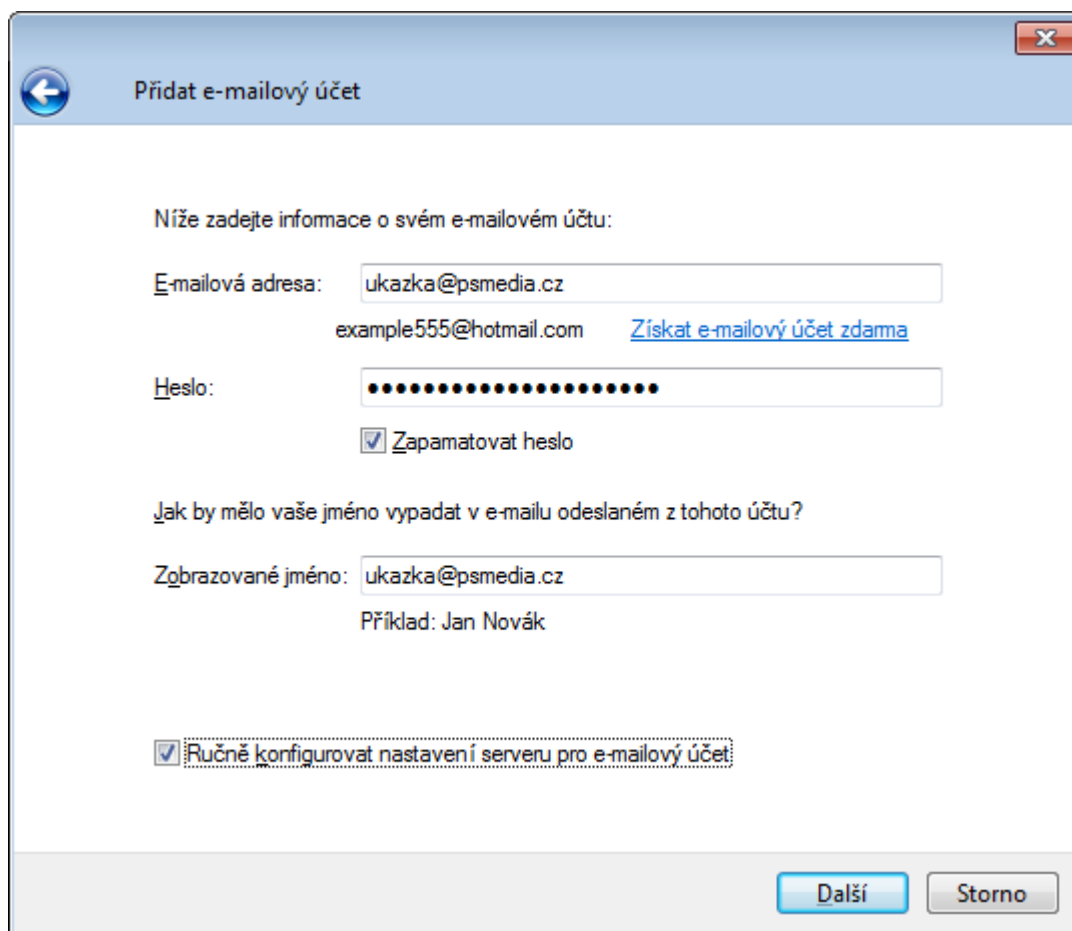
1) Klikněte v menu Nástroje a zvolte Účty.



2) Zde klikněte na tlačítko Přidat a přidejte emailový účet



- 3) Vyplňte Váš email a heslo a zaklikněte možnost „Ručně konfigurovat nastavení serveru pro e-mailový účet“



Přidat e-mailový účet

Níže zadejte informace o svém e-mailovém účtu:

E-mailová adresa:
example555@hotmail.com [Získat e-mailový účet zdarma](#)

Heslo:

Zapamatovat heslo

Jak by mělo vaše jméno vypadat v e-mailu odeslaném z tohoto účtu?

Zobrazované jméno:
Příklad: Jan Novák

Ručně konfigurovat nastavení serveru pro e-mailový účet

- 4) Nastavte přesně podle obrázku, pozor na koncovku .cloud není tam .cz
Příchozí server: pop3.vshosting.cloud
zapněte „Tento server požaduje zabezpečení SSL“
Port: 995 (nastaví se automaticky)
Přihlašovat se jako: Jednoduché ověřování
Přihlašovací ID: váš celý email
Odchozí server: smtp.vshosting.cloud
Port: 465 (zadejte ručně)
Zapněte „Tento server požaduje zabezpečené připojení SSL“
Zapněte „Odchozí server vyžaduje ověření“

Přidat e-mailový účet

[Kde lze nalézt informace o e-mailovém serveru?](#)

Informace o příchozím serveru

Typ serveru příchozí pošty: POP3

Příchozí server: pop3.vshosting.cloud Port: 995

Tento server požaduje zabezpečené připojení (SSL)

Přihlašovat se jako: Jednoduché ověřování

Přihlašovací ID (pokud je jiné než e-mailová adresa):
ukazka@psmedia.cz

Informace o odchozím serveru

Odchozí server: smtp.vshosting.cloud Port: 465

Tento server požaduje zabezpečené připojení (SSL)

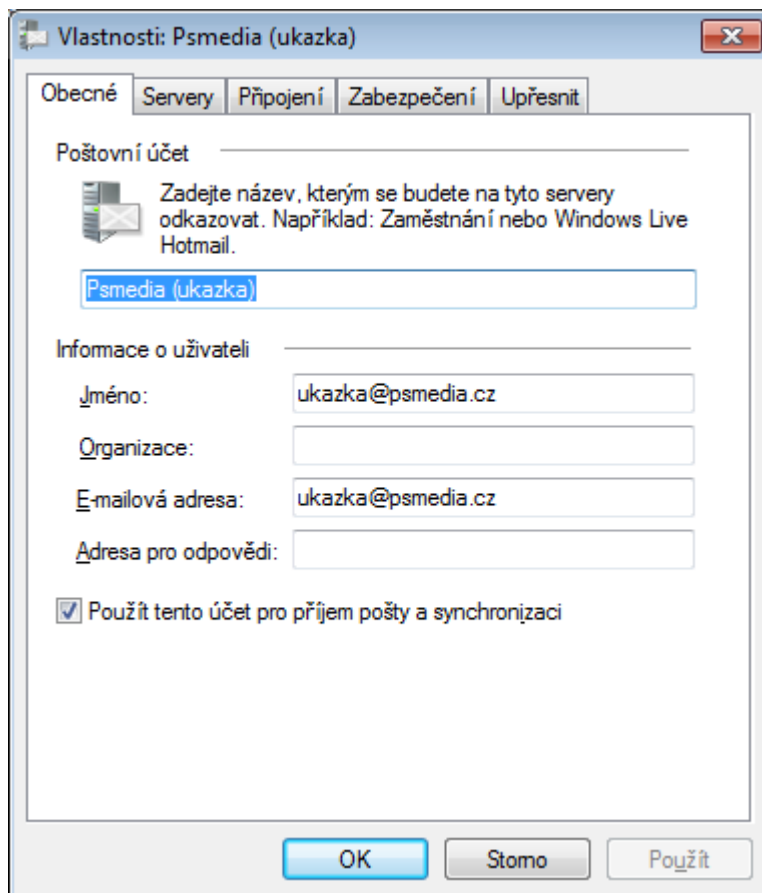
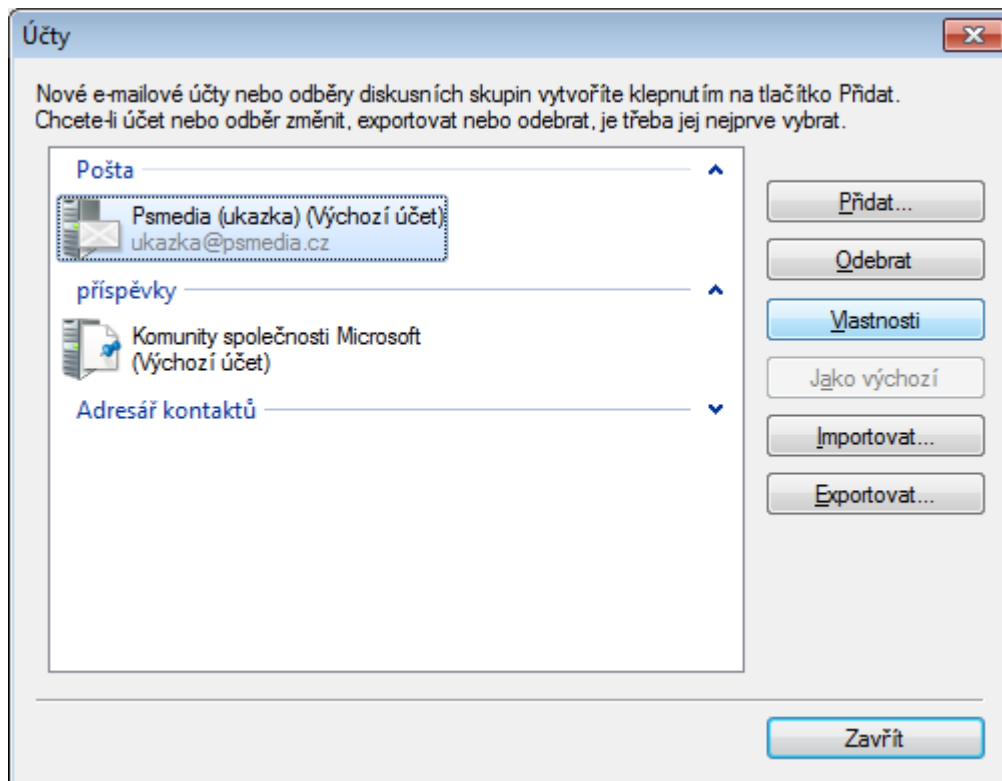
Odchozí server vyžaduje ověření

Další **Storno**

Pokračujte tlačítkem Další...

Hotovo, pošta by měla odesílat i přijímat.

Ověřit nastavení můžete zde dle náhledů:



Vlastnosti: Psmedia (ukazka)

Obecné **Servery** Připojení Zabezpečení Upřesnit

Informace o serveru

Typ serveru příchozí pošty: **POP3**

Příchozí pošta (POP3): pop3.vshosting.cloud

Odchozí pošta (SMTP): smtp.vshosting.cloud

Server příchozí pošty

Uživatelské jméno e-mailu: ukazka@psmedia.cz

Heslo: ●●●●●●●●●●●●●●●●

Zapamatovat heslo

Přihlašovat se pomocí jednoduchého ověřování

Přihlašovat se zabezpečeným ověřováním hesla

Přihlašovat se pomocí ověřeného protokolu POP (APOP)

Server odchozí pošty

Server požaduje ověření


Nastavení...

OK Storno Použít

Vlastnosti: Psmedia (ukazka)

Obecné Servery **Připojení** Zabezpečení Upřesnit

Připojení

 Pokud tento účet požaduje připojení prostřednictvím sítě LAN nebo prostřednictvím určitého telefonického připojení sítě, můžete potlačit nastavení výchozího připojení programu Internet Explorer.

Pro připojení k tomuto účtu vždy použít:

Místní síť

Nastavení... Přidat...

OK Storno Použít

